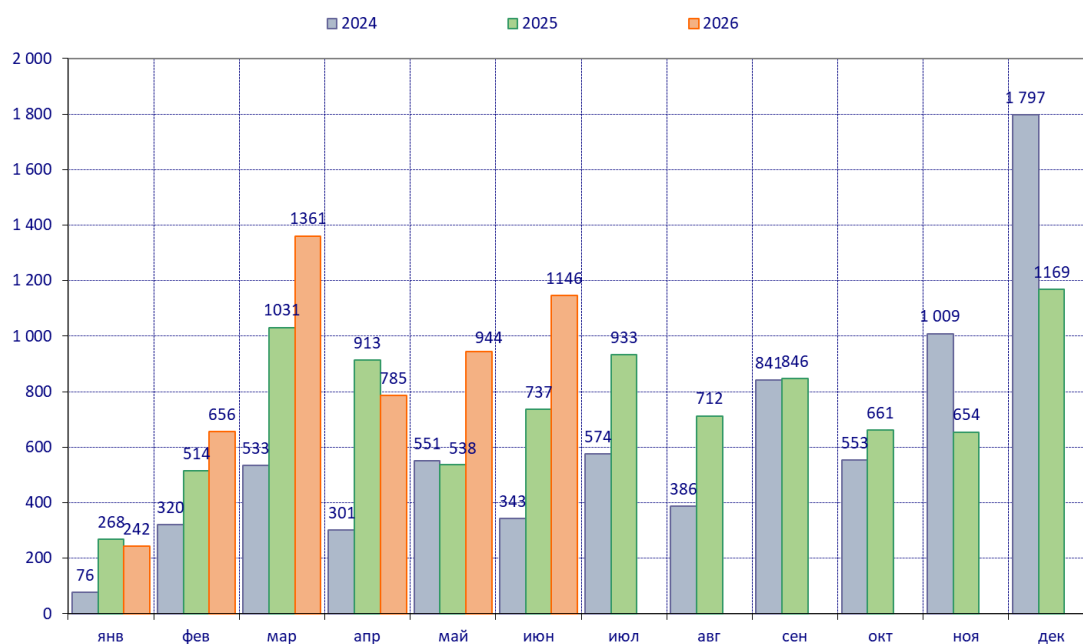




Обзор размещений корпоративных облигаций в июне 2026 г.

На первичном рынке корпоративных облигаций по итогам июня 2026 г. было размещено 154 выпуска облигаций 68 эмитентов на общую сумму порядка 1,146 трлн руб. (без учета краткосрочных облигаций, ЦФА). Кроме того, завершились технические размещения 25 выпусков облигаций на сумму 23,2 млрд руб., начавшиеся в октябре – декабре 2025г. и феврале - мае 2026 г. По сравнению с предыдущим месяцем количество размещенных выпусков и эмитентов выросло на 35% и 70% соответственно, при повышении объема размещения на 20% к маю 2026г. и на 56% к июню 2025г.

Объемы первичных размещений корпоративных облигации в 2025-2026гг., млрд руб.



Источник: расчеты ООО «БК РЕГИОН»

На первичном рынке порядка 54,4% заняли облигации реального сектора с общим объемом порядка 623,8 млрд руб. (48 выпусков или около 31,2% от общего количества). Около 12,69% и 0,7% от общего объема размещения рублевых облигаций пришлось на банковский сектор (143,9 млрд руб., 28 выпусков или 18% от общего количества) и **лизинговые компании** (7,4 млрд руб.). Около 11,6% от общего объема заняли шесть выпусков облигаций **институтов развития** с объемом 132,5 млрд руб. На долю **67 выпусков прочего финансового сектора** пришлось около 20,8% от общего объема или 238,6 млрд руб.

Порядка 11,5% на первичном рынке облигаций в июне 2026 г. заняли 13 выпусков облигаций **машиностроительного сектора** с общим объемом 131,9 млрд руб., кроме того, около 9,6% пришлось на облигации **нефтегазового сектора, занявший последнее место в TOP-5 отраслей**, на которые пришлось порядка 66% от общего объема.

Отраслевая структура первичного рынка в июне 2026г.

Отрасль	Объем, млн руб.	Количество выпусков	Доля по объему, %	Доля по количеству, %
Прочие финансовые	238.55	67	20.8%	43.5%
Банки	143.94	28	12.6%	18.2%
Институты развития	132.54	6	11.6%	3.9%
Машиностроение	131.88	13	11.5%	8.4%
Нефть и газ	110.00	1	9.6%	0.6%
Добывающая	82.42	4	7.2%	2.6%
Холдинги	72.94	4	6.4%	2.6%
Торговля	61.61	3	5.4%	1.9%
Металлургия	52.11	2	4.5%	1.3%
Связь и телекомы	47.00	3	4.1%	1.9%
Электроэнергетика	28.80	2	2.5%	1.3%
Транспорт	20.00	1	1.7%	0.6%
Лизинг и аренда	7.41	5	0.6%	3.2%
Пищевая, АПК м с/х	7.02	6	0.6%	3.9%
Строительство	4.73	4	0.4%	2.6%
Медицина, фармацевтика	4.00	1	0.3%	0.6%
ИТ сервисы и ПО	0.45	1	0.0%	0.6%
Другие отрасли	0.81	2	0.1%	1.3%

Источник: расчеты ООО «БК РЕГИОН»

На 11 крупных сделок (с объемом порядка 701 млрд руб.) пришлось около 61,2% от общего объема).

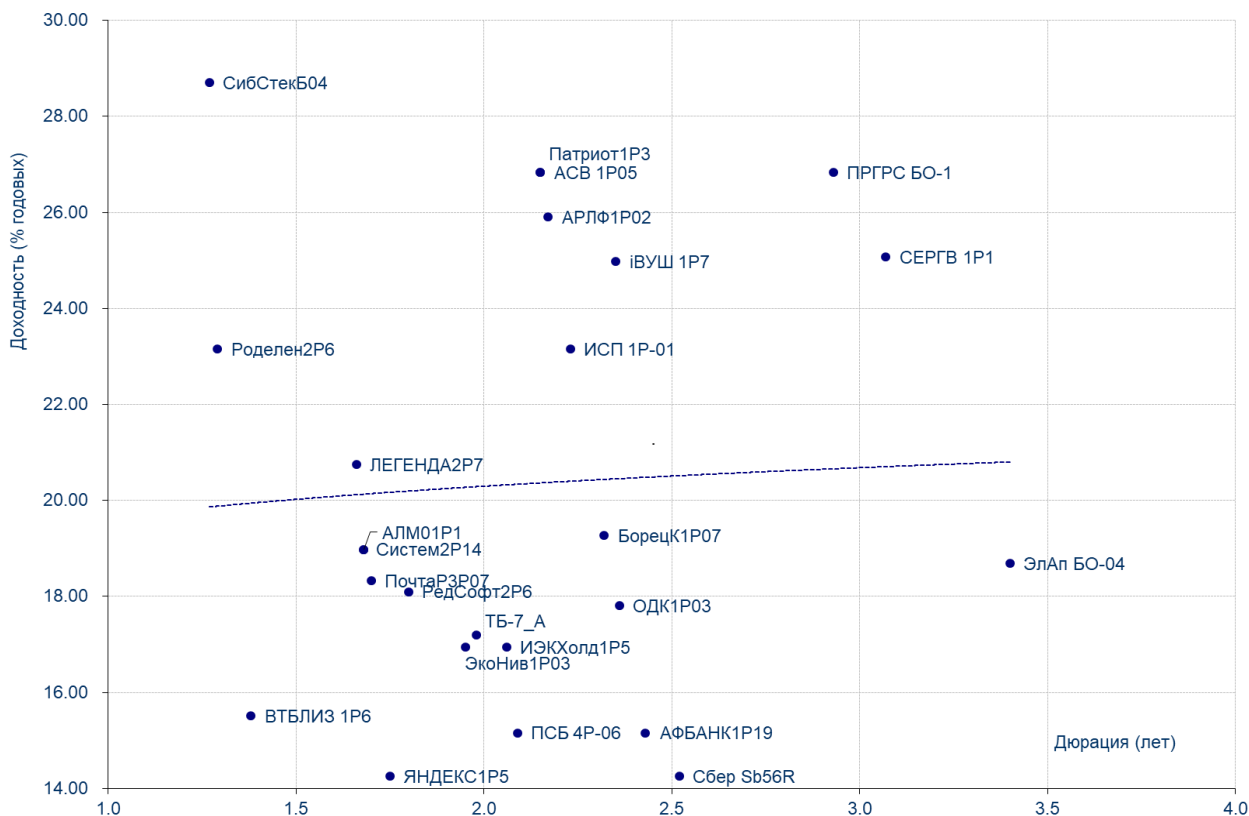
В июне 2026г. был размещен 21 выпуск облигаций с плавающим купоном на общую сумму порядка 717,9 млрд руб. или 62,6% от общего объема (против 410,0 млрд руб. или 43,5% от общего объема размещения в марте). При этом у 20 выпусков флоатеров ставка купона была привязана к ключевой ставке Банка России, и лишь у одного (объемом 10 млрд руб.) – к индексу RUONIA.

В июне 2026 г. объем размещения семи выпусков облигаций в иностранной валюте составил в эквиваленте 94,2 млрд руб., все выпуски были номинированы в юанях на общую сумму порядка 8,78 млрд юаней. В то время как в мае т.г. прошло пять сделок с облигациями в инвалюте (в юанях и долларах) на 60,49 млрд руб.

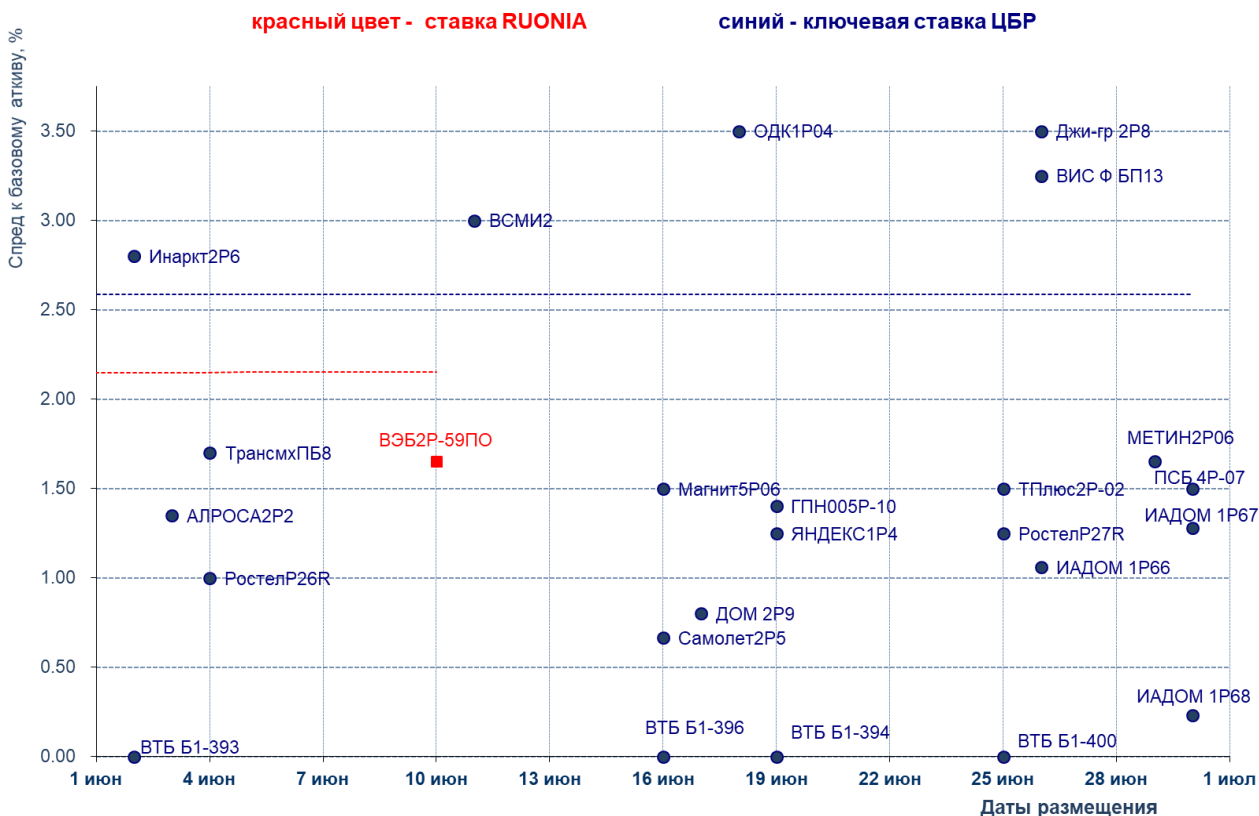
В июне 2026 г. было размещено 72 выпуска (около 46,8% от общего количества) структурных облигаций общим объемом порядка 24,4 млрд руб. (2,1% от общего объема размещения). При этом из них 12 выпусков были выпущены кредитными организациями на общую сумму 3,9 млрд руб. (около 16% от общего объема структурных облигаций). Кроме того, было размещено 13 выпусков инвестиционных облигаций на общую сумму 3,9 млрд руб. (0,3% от общего объема размещения).

На первичном рынке на МБ было размещено 93 выпуска на общую сумму порядка 1,035 млрд руб. (60,4% от общего количества и 90,3% и объема размещения). Преобладало размещение облигаций первого эшелона: на 54 выпуска (58% от количества размещений на МБ) пришлось около 873,9 млрд руб. (84,4% от биржевого объема). На долю 12 и 10 выпусков второго и третьего эшелонов пришлось 130,7 млрд и 15,9 млрд руб. (12,6% и 1,5% от общего биржевого объема соответственно). На 17 выпусков ВДО (18,3% от общего количества биржевых размещений) с объемом 14,5 млрд руб. пришлось около 1,4% и 1,3% от биржевого и от общего объема размещений рублевых облигаций в июне 2026г.

Карта рынка первичных размещений корпоративных облигаций с фиксированным купоном в июне 2026г.



Карта рынка первичных размещений корпоративных облигаций с плавающим купоном в июне 2026г.



Источник: расчеты ООО «БК РЕГИОН»

Общество с ограниченной ответственностью «Брокерская компания «РЕГИОН» (ООО «БК РЕГИОН»)

Адрес: 123112, Москва, 1-й Красногвардейский пр., дом 22, стр. 1. Бизнес-центр «Neva Towers»
Многоканальный телефон: 8 (800) 222 29 64
www.region.broker

АНАЛИТИКА ПО ДОЛГОВЫМ РЫНКАМ

Александр Ермак	8 (800) 222-29-64 доб. 405	aermak@region.ru
Мария Сулима	8 (800) 222-29-64 доб. 294	sulima@region.ru

МАКРОЭКОНОМИКА, ОТРАСЛЕВАЯ АНАЛИТИКА

Валерий Вайсберг	+7 (495) 777-29-64 доб.192	vva@region.ru
------------------	----------------------------	--

ОПЕРАЦИИ НА ДОЛГОВОМ РЫНКЕ

Екатерина Шильева	8 (800) 222-29-64 доб. 253	shilyaeva@region.ru
Татьяна Тетёркина	8 (800) 222-29-64 доб. 112	teterkina@region.ru
Василий Домась	8 (800) 222-29-64 доб. 244	vv.domas@region.ru

БРОКЕРСКОЕ ОБСЛУЖИВАНИЕ

Продажи брокерских услуг	8 (800) 222-29-64 доб. 215	sales@region.ru
Служба поддержки клиентов	+7 (800) 222-29-64	clientsupport@region.ru

ОГРАНИЧЕНИЕ ОТВЕТСТВЕННОСТИ

Настоящий материал носит исключительно ознакомительный, аналитический и справочный характер. Ни настоящий документ, ни какая-либо его копия или фрагмент не подлежат вывозу, пересылке или распространению, будь то напрямую или косвенно, за пределами России. Распространение настоящего документа в других юрисдикциях может быть ограничено законом. Лицам, в чье распоряжение попадет настоящий документ, следует ознакомиться с любыми такими ограничениями и соблюдать их. Любое несоблюдение таких ограничений может представлять собой нарушение законодательства любой такой иной юрисдикции. Принимая настоящий документ, вы соглашаетесь соблюдать вышеуказанные ограничения.

Настоящий документ не является рекламой каких-либо ценных бумаг или иных финансовых инструментов, предложением приобрести какие-либо ценные бумаги, приглашением делать предложения о приобретении каких-либо ценных бумаг, частью подобных предложений или приглашений, а также не подлежит истолкованию в качестве таковых.

Ни настоящий документ, ни какая-либо часть его содержания не являются основанием для заключения какой-либо сделки или возникновения какого-либо обязательства, они не могут быть использованы в связи с какими-либо сделками или обязательствами, или служить стимулом к заключению каких-либо сделок или принятию каких-либо обязательств. Любое решение о приобретении каких-либо ценных бумаг должно приниматься исключительно на основании информации, предоставленной или раскрытой продавцами, или эмитентом ценных бумаг, например, на основании информации, содержащейся в проспекте ценных бумаг. Предоставление настоящего документа не подразумевает инвестиционного консультирования (в значении, определенном в законодательстве Российской Федерации (в том числе, в Федеральном законе от 22 апреля 1996 года № 39-ФЗ «О рынке ценных бумаг»)).

Данная информация не является индивидуальной инвестиционной рекомендацией, и финансовые инструменты либо сделки, упомянутые в ней, могут не соответствовать Вашему финансовому положению, целям инвестирования, допустимому риску, и (или) ожидаемой доходности. ООО «БК РЕГИОН» не несет ответственности за возможные убытки в случае совершения сделок либо инвестирования в финансовые инструменты, упомянутые в данной информации.

Определение соответствия финансового инструмента либо операции вашим интересам, инвестиционным целям, инвестиционным предпочтениям и уровню допустимого риска является вашей задачей. ООО «БК РЕГИОН» не рекомендует использовать указанную информацию в качестве единственного источника информации при принятии инвестиционного решения.